



PT. SURYA UTAMA TEKNOLOGI

✓ CODING

✓ MARKING

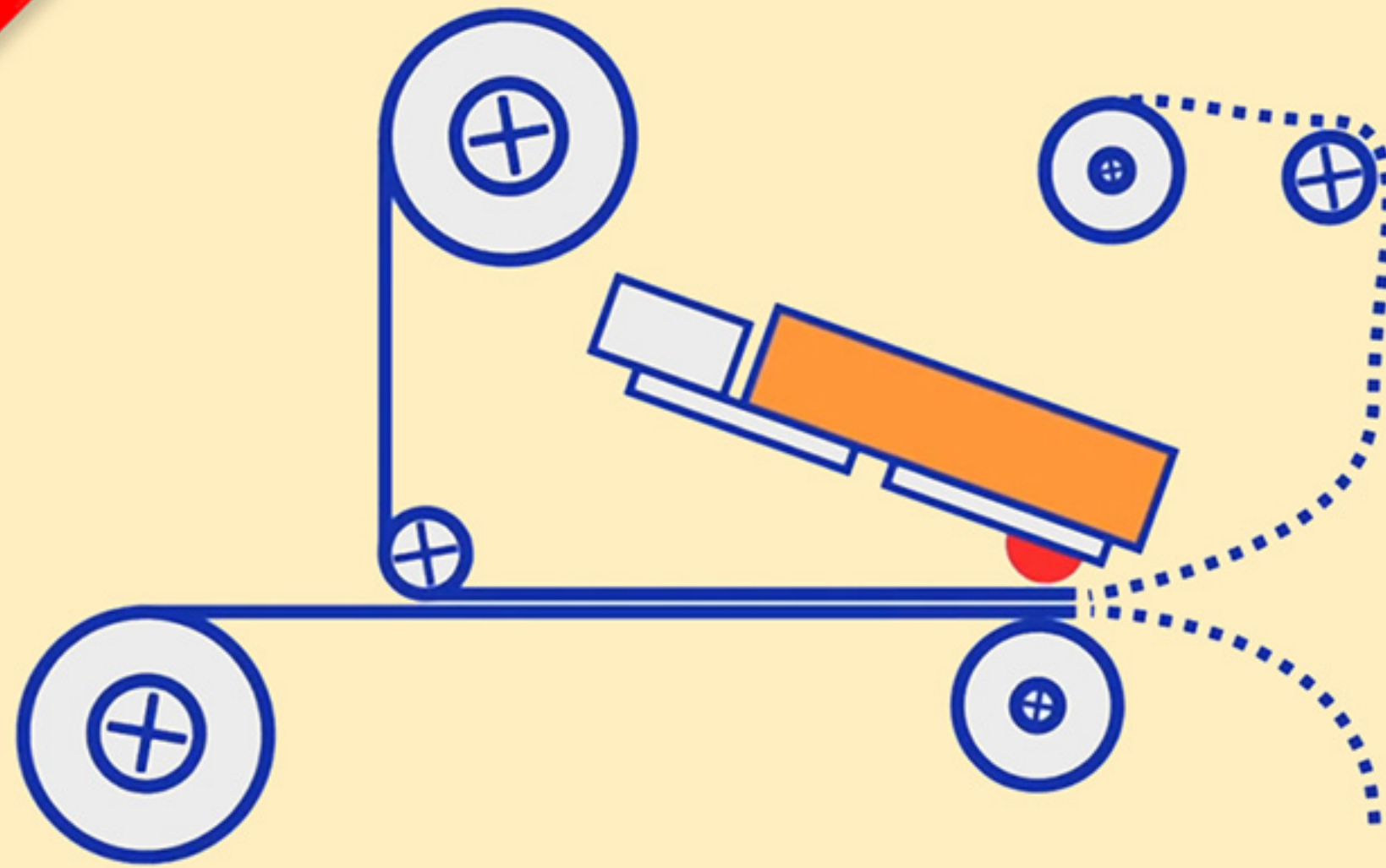
✓ LABELING



## RIBBON NEAR EDGE

Direct Printing

Introduction



**Printer Near Edge** dengan posisi Printhead yang diposisikan di sisi tepi, sehingga dapat bekerja **dua kali lebih cepat**. Kecepatan normalnya adalah lebih dari **10 IPS**, bahkan dapat mencapai **34 inch/detik** dengan kombinasi yang tepat antara **pita tinta** atau **Ribbon** dan **jenis printer tertentu**, serta tidak perlu melakukan penyesuaian untuk berbagai ketebalan media, misalnya mencetak pada kemasan makanan.

Dapat langsung mencetak expired date, MFD, barcode dan lainnya ke **media utama**, termasuk **Plastic Packaging**, atau printing ke media label menggunakan **mesin label applicator** maupun metode **Print and Apply**.



Selain beberapa hal tersebut di atas, **Keunggulan** lainnya adalah : **Pita Tinta / Ribbon Near Edge** didesain dengan kemampuan **melelehkan tinta lebih cepat**, dimana keunggulan itu sangat diperlukan untuk printer yang mempunyai **kecepatan printing yang tinggi**, serta mampu menampung **kapasitas ribbon yang lebih panjang**, mulai dari **450 meter sampai 1200 meter**.



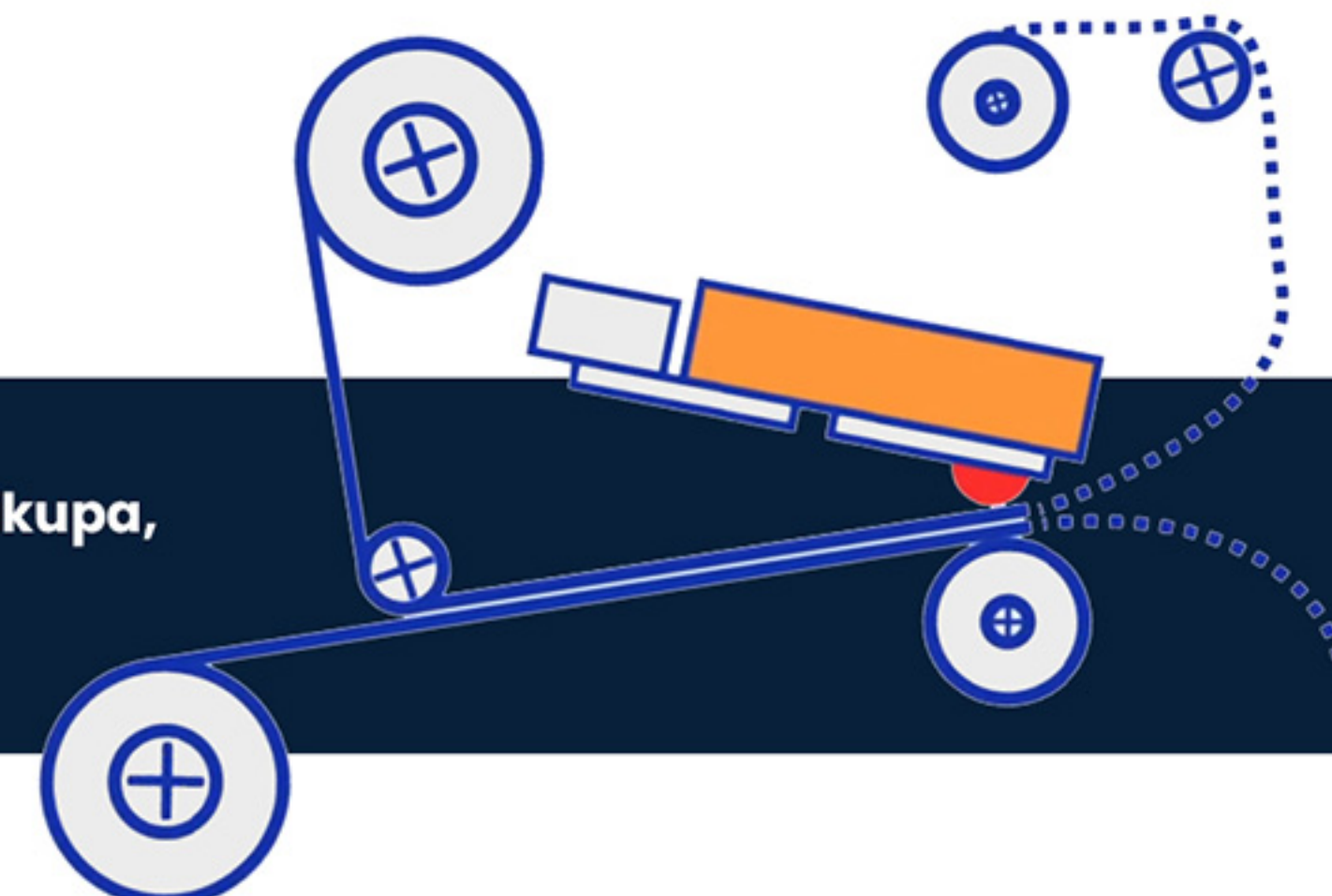
<https://sut-indonesia.com/>  
[ptsuryautamateknologi@gmail.com](mailto:ptsuryautamateknologi@gmail.com)

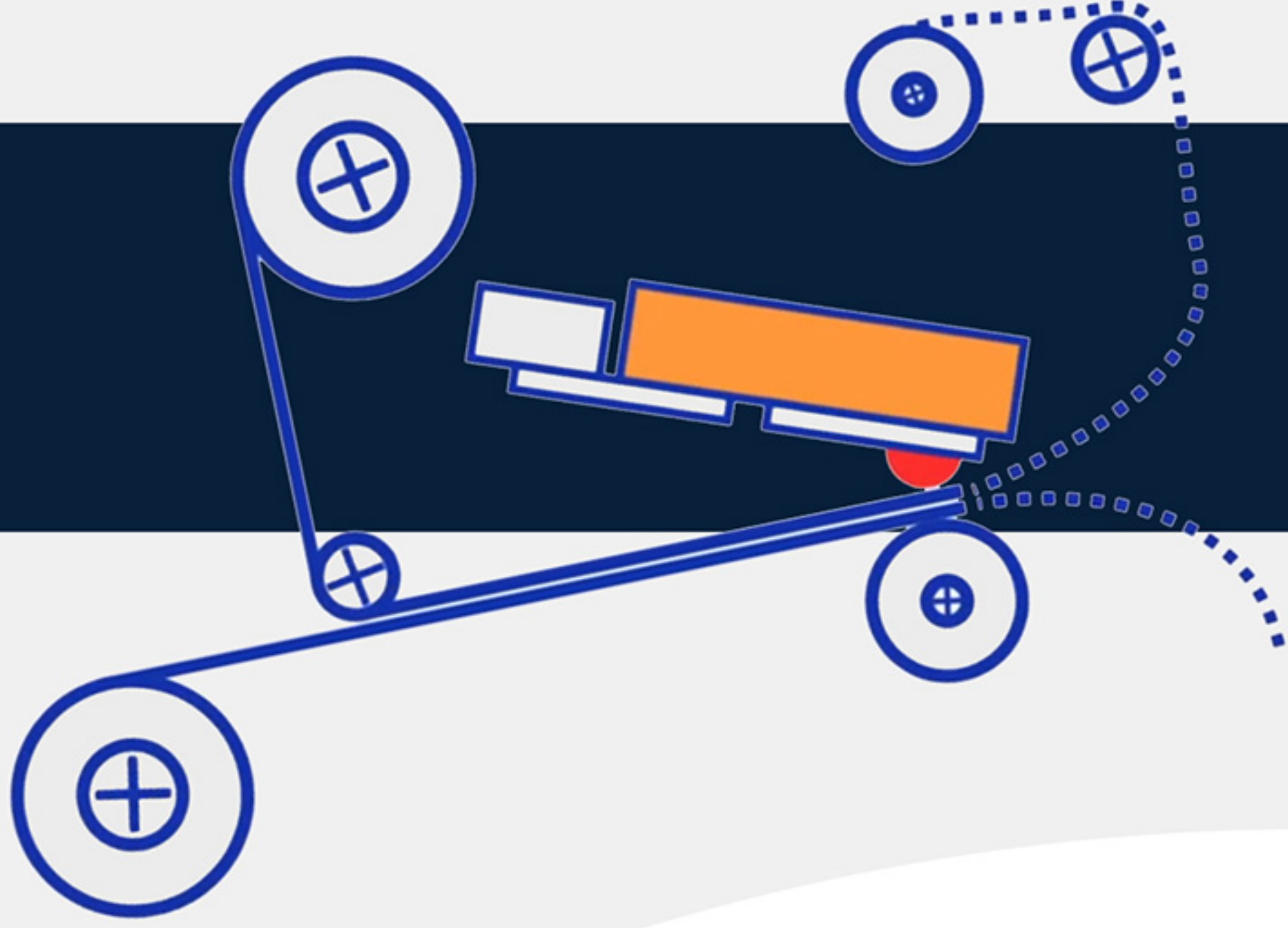


+62 8891 671 459  
+62 21 5964 3086



Bizpoint Blok L 17, Kel. Sukamulya, Kec. Cikupa,  
Kab. Tangerang, Banten 15710





PT. SURYA UTAMA TEKNOLOGI

✓ CODING    ✓ MARKING    ✓ LABELING

## RIBBON NEAR EDGE

Tipe Ribbon berdasarkan jenis Industri

### PT. SURYA UTAMA TEKNOLOGI

PT. SURYA UTAMA TEKNOLOGI menyediakan Jenis **Ribbon Near Edge** yang cocok digunakan untuk :

✓ industri Makanan, ✓ Industri confectionery, ✓ Industri Farmasi, ✓ Industri Kosmetik.

Berikut ini adalah jenis-jenis Ribbon Near Edge yang tersedia di **PT. SURYA UTAMA TEKNOLOGI** :

#### WAX RESIN (OWR10)



#### RESIN (ORS30)



### What do you need?



#### 60 pack/menit

Jika aplikasinya membutuhkan kecepatan **diatas 60 pack /menit**, maka gunakanlah **Ribbon jenis Wax Resin (OWR10)**



#### Resistensi

**Butuh Ketahanan terhadap gesekan atau goresan?** Gunakanlah **Ribbon Jenis Resin (ORS30)**.

\*catatan: Kecepatan maksimal 60 pack/menit



#### Paparan

Produk anda cenderung **terkena paparan** seperti : **garam, produk penyedap rasa dan produk frozen food? Solusinya adalah : Ribbon Jenis Resin (ORS30)**.



- ★ **Lebar Ribbon Near Edge** mulai dari : **22mm** sampai **110m**, sedangkan **panjang Ribbon Near Edge** mulai dari **450m** sampai **1200m**
- ★ **Ukuran Printhead TTO** mulai dari **24mm, 32mm, 53mm & 110mm.**



<https://sut-indonesia.com/>  
[ptsuryautamateknologi@gmail.com](mailto:ptsuryautamateknologi@gmail.com)



+62 8891 671 459  
+62 21 5964 3086



Bizpoint Blok L 17, Kel. Sukamulya, Kec. Cikupa,  
Kab. Tangerang, Banten 15710

